

# 2024年12月期 決算概要

2025年2月13日

当資料には、2025年2月13日現在の経営陣の将来に関する前提・見通し・計画に基づく予測が含まれています。経済情勢などに関わるリスクや不確定要因により実際の業績が記載の予測と異なる可能性があります。

なお、数値は表示単位未満四捨五入で表示しています。

当社は、2024年10月1日に単独株式移転により飛鳥建設株式会社の完全親会社として設立されましたが、連結の範囲に実質的な変更はないため、前年同四半期と比較を行っている項目については、飛鳥建設株式会社の2024年3月期第3四半期連結累計期間(2023年4月1日から2023年12月31日まで)と、また、前連結会計年度末と比較を行っている項目については、飛鳥建設株式会社の2024年3月期連結会計年度末(2024年3月31日)と比較しております。

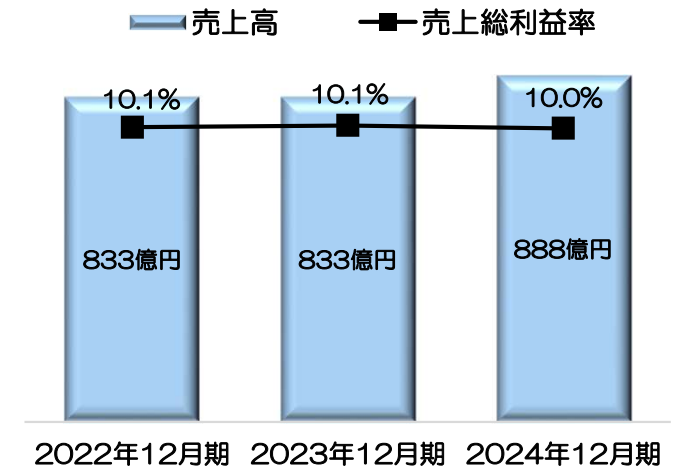
# 連結損益計算書

## ◆連結損益計算書

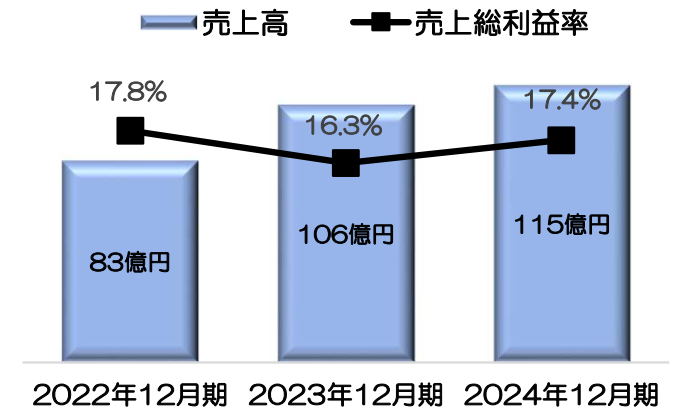
(単位：億円)

科目	2023年度		2024年度		2024年度 通期予想
	第3四半期		第3四半期		
	実績	(利益率)	実績	(利益率)	対前年増減率
売上高	940		1,003		6.7%
建設事業	833		888		6.6%
〔うち土木事業〕	〔462〕		〔517〕		12.0%
〔うち建築事業〕	〔372〕		〔371〕		▲0.1%
グロス事業等	106		115		7.8%
売上総利益(率)	102	(10.8%)	109	(10.9%)	7.1%
建設事業	84	(10.1%)	89	(10.0%)	5.6%
〔うち土木事業〕	〔57〕	(12.4%)	〔59〕	(11.4%)	3.0%
〔うち建築事業〕	〔27〕	(7.4%)	〔30〕	(8.2%)	10.8%
グロス事業等	17	(16.3%)	20	(17.4%)	14.8%
一般管理費(率)	72	(7.7%)	68	(6.8%)	▲5.2%
営業利益(率)	30	(3.2%)	41	(4.1%)	37.3%
経常利益(率)	26	(2.8%)	37	(3.7%)	43.0%
当(四半)期純利益(率)	19	(2.0%)	25	(2.5%)	30.3%
					1,350
					55
					49
					31

## ◆建設事業の業績



## ◆グロス事業等の業績



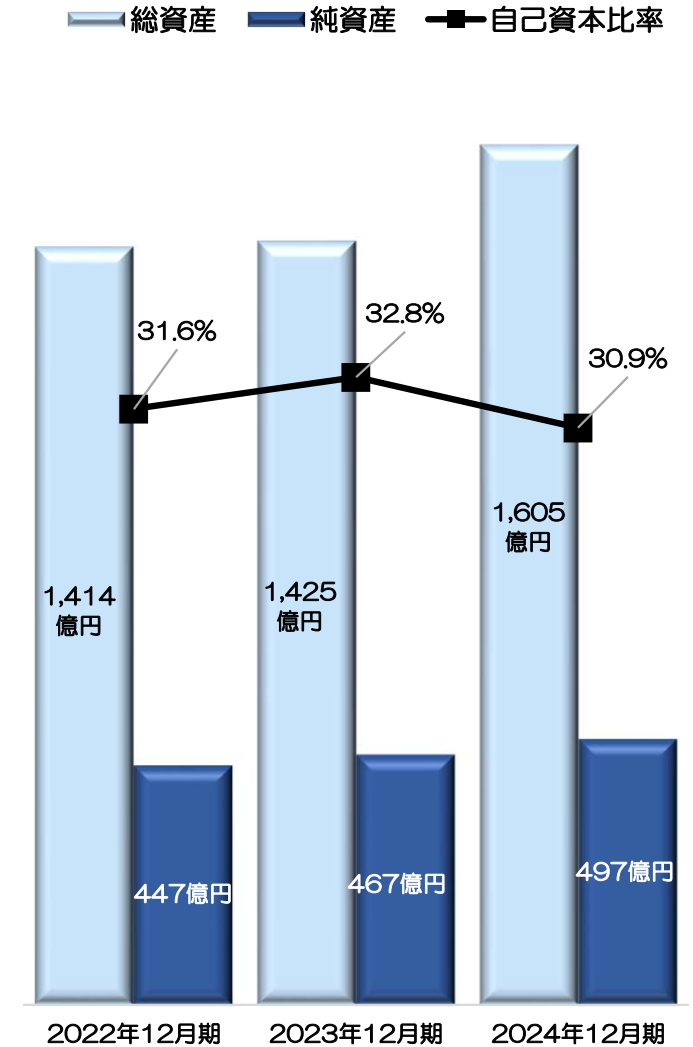
# 連結貸借対照表

## ◆連結貸借対照表

(単位：億円)

科目	2023年度		2024年度	
	第3四半期 実績	通期 実績	第3四半期 実績	対前年度末 増減
資産				
一現金・預金	158	241	181	▲60
一受取手形・完成工事未収入金等	762	763	889	126
一未成工事支出金等	27	16	22	6
一その他流動資産	198	192	215	22
一固定資産	280	296	298	2
資産合計	1,425	1,509	1,605	96
負債				
一支払手形・工事未払金等	271	286	275	▲11
一未成工事受入金等	67	85	93	8
一短期借入金	228	184	292	109
一長期借入金	163	165	157	▲8
一その他債務	230	302	291	▲10
負債合計	958	1,021	1,108	87
純資産	467	488	497	8
自己資本比率	32.8%	32.3%	30.9%	▲1.4 pt

## ◆総資産/純資産/自己資本



# 《補足情報》 建設事業(土木・建築)の受注高

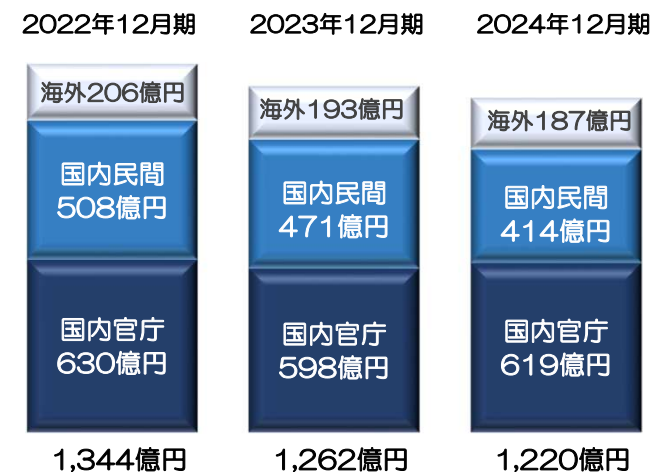
## ◆建設事業(土木・建築)受注高

(単位：億円)

科目	2023年度	2024年度		2024年度 通期予想
	第3四半期 実績	第3四半期 実績	対前年増減率	
土木受注	358	466	30.2%	580
一国内官庁	264	324	22.8%	
一国内民間	89	114	28.0%	
一海外	4	27	—	
建築受注	394	388	▲1.5%	500
一国内官庁	99	13	▲87.1%	
一国内民間	256	369	44.2%	
一海外	39	6	▲84.8%	
建設受注計	751	854	13.6%	1,080

## ◆次期繰越高の状況

### 【土木事業】



### 【建築事業】



～未来の産業振興・発展を支える企業を目指して～

「New Business Contractor」



**TOBISHIMA**  
**HOLDINGS**