

2024年9月期 決算概要

2024年11月13日

当資料には、2024年11月13日現在の経営陣の将来に関する前提・見通し・計画に基づく予測が含まれています。
経済情勢などに関わるリスクや不確定要因により実際の業績が記載の予測と異なる可能性があります。
なお、数値は表示単位未満四捨五入で表示しています。

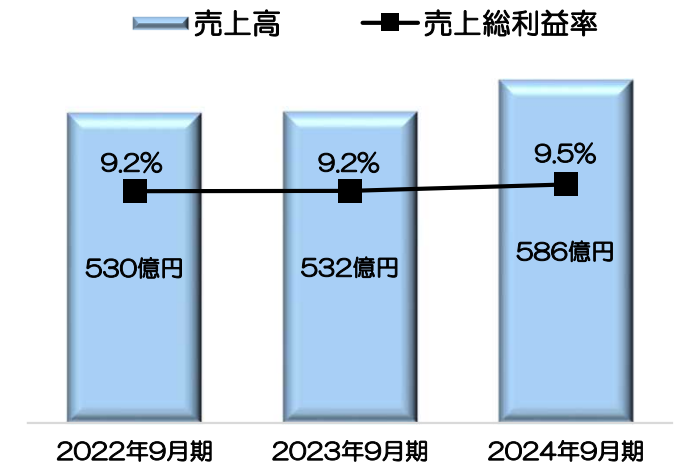
連結損益計算書

◆連結損益計算書

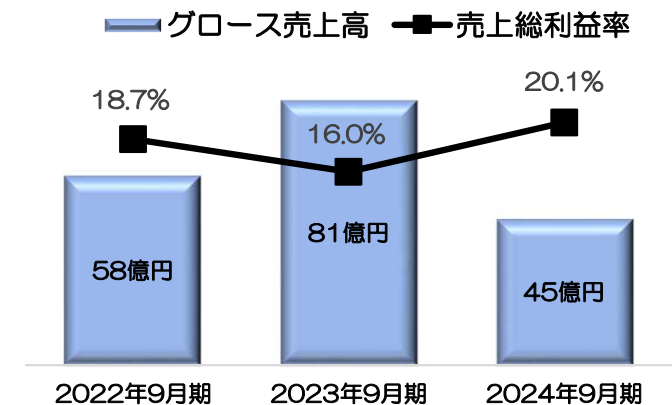
(単位：億円)

科目	2023年度	2024年度		2024年度 通期予想
	第2四半期 実績	実績 (利益率)	対前年増減率	
売上高	613	631	3.0%	1,350
飛島建設/土木完工高	290	335	15.7%	
飛島建設/建築完工高	242	251	3.7%	
グロース事業売上高	81	45	▲44.8%	
売上総利益(率)	62 (10.1%)	65 (10.3%)	4.3%	
飛島建設/土木完工利益	34 (11.9%)	36 (10.8%)	5.0%	
飛島建設/建築完工利益	15 (6.1%)	20 (7.8%)	33.3%	
グロース事業売上利益	13 (16.0%)	9 (20.1%)	▲30.5%	
一般管理費(率)	48 (7.8%)	44 (7.1%)	▲7.0%	
営業利益(率)	14 (2.3%)	20 (3.2%)	42.3%	55
経常利益(率)	12 (2.0%)	18 (2.9%)	49.1%	49
当(四半)期純利益(率)	9 (1.5%)	11 (1.7%)	15.6%	31

◆飛島建設/基盤事業の業績



◆グロース事業の業績



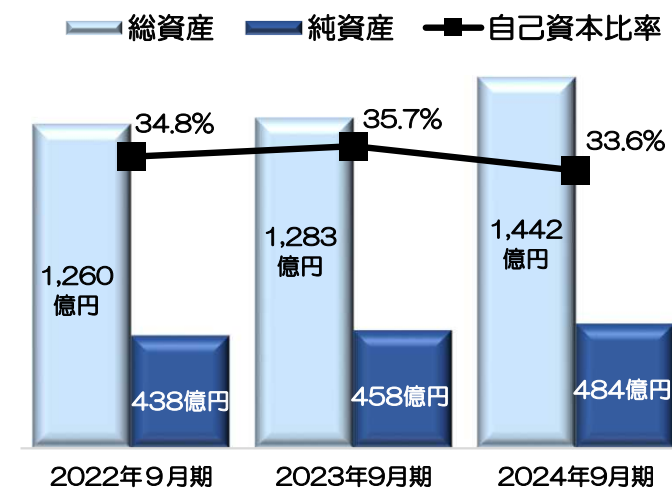
連結貸借対照表

◆連結貸借対照表

(単位：億円)

科目	2023年度		2024年度	
	第2四半期 実績	通期 実績	第2四半期 実績	対前年度末 増減
資産				
一現金・預金	157	241	144	▲97
一受取手形・完成工事未収入金等	650	763	800	36
一未成工事支出金等	26	16	25	9
一その他流動資産	171	192	176	▲17
一固定資産	278	296	297	1
資産合計	1,283	1,509	1,441	▲68
負債				
一支払手形・工事未払金等	241	286	265	▲20
一未成工事受入金等	46	85	98	13
一短期借入金	158	184	169	▲15
一長期借入金	169	165	157	▲8
一その他債務	211	302	269	▲33
負債合計	825	1,021	957	▲64
純資産	458	488	484	▲4
自己資本比率	35.7%	32.3%	33.6%	1.3 pt

◆総資産/純資産/自己資本



◆キャッシュフロー (CF)

	2022年9月期	2023年9月期	2024年9月期
営業CF	▲69億円	▲176億円	▲56億円
投資CF	▲7億円	▲1億円	▲4億円
財務CF	113億円	128億円	▲37億円
合計	39億円	▲48億円	▲97億円

飛島建設/基盤事業(土木・建築)の受注高

◆飛島建設/基盤事業(土木・建築)受注高

(単位：億円)

科目	2023年度	2024年度		2024年度 通期予想
	第2四半期 実績	第2四半期 実績	対前年増減率	
土木受注	283	392	38.3%	580
一国内官庁	233	296	26.9%	
一国内民間	44	75	69.6%	
一海外	6	21	248.0%	
建築受注	269	150	▲44.1%	500
一国内官庁	98	3	▲96.9%	
一国内民間	145	142	▲2.2%	
一海外	26	5	▲78.5%	
建設受注計	552	542	▲1.8%	1,080

◆次期繰越高の状況

【土木部門】

2022年9月期



1,403億円

2023年9月期



1,359億円

2024年9月期



1,328億円

【建築部門】

2022年9月期



728億円

2023年9月期



683億円

2024年9月期



606億円

～未来の産業振興・発展を支える企業を目指して～

「New Business Contractor」



TOBISHIMA
HOLDINGS